



2019년 예산기준 재정공시



양 주 시

목 차

□ 2019년 양주시 예산기준 재정공시	2
□ 공통공시 총괄	3
1. 공통공시 총괄	3
2. 예산규모	4
2-1. 세입예산	4
2-2. 세출예산	5
2-3. 지역통합재정통계	6
3. 재정여건	7
3-1. 재정자립도	7
3-2. 재정자주도	8
3-3. 통합재정수지	9
4. 재정운용계획	10
4-1. 중기지방재정계획	10
4-2. 성인지 예산현황	11
4-3. 주민참여 예산현황	12
4-4. 성과계획서	15
4-5. 재정운용상황개요서	16
4-6. 예산편성기준별 운영상황	17
4-7. 국외여비 편성현황	18
4-8. 행사·축제경비 편성현황	19
5. 재정운용성과	20
5-1. 보통교부세 자체노력 반영현황(세출 효율화)	20
5-2. 보통교부세 자체노력 반영현황(세입확충)	21
5-3. 지방교부세 감액 현황	22
5-4. 지방교부세 인센티브 현황	22
[참고] 유사단체 분류(기초자치단체)	23

2019년 양주시 예산기준 재정공시



2019. 2.

양주시장

- ◆ 우리 시의 '19년도 예산규모(세입예산)는 7,834억원으로, 전년 예산대비 733억원이 증가하였으며, 유사 지방자치단체 평균액 (8,402억원)보다 568억원이 적습니다.
- 자체수입(지방세 및 세외수입)은 2,329억원, 이전재원(지방교부세, 조정교부금, 보조금)은 4,561억원, 지방채·보전수입 등 및 내부 거래는 828억원입니다.
- ◆ 우리 시의 '19년도 당초예산 일반회계 예산규모 대비 자체수입의 비율인 '재정자립도'는 32.48%이며, 자체수입에 자주재원을 더하여 계산한 비율인 '재정자주도'는 67.03%입니다.
- ◆ 우리 시의 '19년 당초예산(일반회계+특별회계+기금) 기준 통합 재정수지(순세계잉여금 포함)는 122억원의 흑자입니다.
- ◆ 이러한 전반적인 상황으로 볼 때, 우리 시의 재정은 유사 지방자치단체 평균보다 재정규모는 적으나 예산규모 대비 자체재원 비중이 높아 재정자립도가 상대적으로 높은 편입니다. 우리 시는 앞으로 양주신도시 입주에 따른 주민세, 재산세 등의 증가와 세외수입의 증가추세가 당분간 이어질 것으로 보이며, 정부의 재정분권 추진에 따라 자주재원 또한 증가할 것으로 판단됩니다.
- ◎ 자세한 내용은 우리 시 인터넷 홈페이지(재정공시)에서 보실 수 있으며, 건의나 궁금한 사항이 있으시면 아래 담당자에게 연락주시기 바랍니다.

담 당 자 : 기획예산과 이영섭(031-8082-5074)

1 공통공시 총괄

다음은 공시하는 내용을 요약한 표입니다.

(단위 : 억원, %)

재정운영 결과		양주시			유사 지방자치단체 평균		
		'19년도 (A)	'18년도 (B)	증감 (C=A-B)	'19년도 (A)	'18년도 (B)	증감 (C=A-B)
예산규모	세입예산	7,834	7,101	733	8,402	7,378	1,024
	세출예산	7,834	7,101	733	8,402	7,378	1,024
	지역통합재정통계	항목별 공시내용 참조					
재정여건	재정자립도	32.48	35.3	△2.82	31.02	30.81	0.21
	재정자주도	67.03	67.53	△0.5	66.15	67.12	△0.97
	통합재정수지	122	140	△18	39	39	△44
재정운영계획	중기지방재정계획	항목별 공시내용 참조					
	성인지예산	항목별 공시내용 참조					
	주민참여예산	항목별 공시내용 참조					
	성과계획서	항목별 공시내용 참조					
	재정운영상황개요서	항목별 공시내용 참조					
	예산편성기준별운영상황	항목별 공시내용 참조					
	국외여비 편성현황	378	409	△31	488	522	34
재정운영성과	행사·축제경비 편성현황	5,508	5,002	506	6,521	6,164	357
	보통교부세 자체노력 반영현황(세출효율화)	항목별 공시내용 참조					
	보통교부세 자체노력 반영현황(세입확충)	항목별 공시내용 참조					
	지방교부세 감액현황	항목별 공시내용 참조					
	지방교부세 인센티브현황	항목별 공시내용 참조					

- ▶ 유사 지방자치단체 : 사-(다) (p.23 유사단체 분류 참고)
- ▶ 재정자립도·재정자주도 : 개편 전 값

2 예산규모

2-1. 세입예산

- 1년 동안 들어올 모든 수입을 예상하여 편성한 것을 세입예산이라 합니다. 2019년도 양주시의 세입예산규모와 내용입니다.

(단위 : 백만원)

세입예산 총계	일반회계	공기업 특별회계	기타 특별회계	기금
783,412	641,994	88,362	41,459	11,598

- ▶ 당초예산 총계기준

❖ 연도별 세입예산규모

(단위 : 백만원)

2015	2016	2017	2018	2019
488,945	585,827	638,091	710,131	783,412

- ▶ 당초예산 총계기준

❖ 세입재원별 연도별 현황(일반회계)

(단위 : 백만원, %)

세입재원	2015		2016		2017		2018		2019	
	금액	비중	금액	비중	금액	비중	금액	비중	금액	비중
합 계	408,682	100	467,907	100	486,575	100	558,426	100	641,994	100
지방세	108,245	26.49	115,041	24.59	126,490	26.00	143,194	25.64	148,822	23.18
세외수입	17,119	4.19	43,157	9.22	34,814	7.15	40,899	7.32	35,723	5.56
지방교부세	94,500	23.12	111,500	23.83	121,016	24.87	125,491	22.47	150,307	23.41
조정교부금 등	33,313	8.15	33,917	7.25	39,209	8.06	54,501	9.76	71,460	11.13
보조금	140,005	34.26	140,292	29.98	141,036	28.99	181,322	32.47	211,675	32.97
지방채	0	0.00	0	0.00	0	0.00	0	0.00	0	0.00
보전수입 등 및 내부거래	15,500	3.79	24,000	5.13	24,010	4.93	13,019	2.33	24,007	3.74

- ▶ 당초예산 총계기준

2-2. 세출예산

- 1년 동안 양주시에서 사회복지, 보건, 문화관광, 지역개발 등의 목적을 위해 지출할 세출예산내역입니다.

(단위 : 백만원)

세출 총계	일반회계	공기업 특별회계	기타 특별회계	기금
783,412	641,994	88,362	41,459	11,598

- ▶ 당초예산 총계기준

❖ 연도별 세출예산규모 현황

(단위 : 백만원)

2015	2016	2017	2018	2019
488,945	585,827	638,091	710,131	783,412

- ▶ 당초예산 총계기준

❖ 세출분야별 연도별 현황(일반회계)

(단위 : 백만원, %)

세출분야	2015		2016		2017		2018		2019	
	금액	비중	금액	비중	금액	비중	금액	비중	금액	비중
합 계	408,682	100	467,907	100	486,575	100	558,426	100	641,994	100
일 반 공 공 행 정	40,815	9.99	46,274	9.89	43,380	8.92	37,148	6.65	41,754	5.41
공공질서 및 안전	4,670	1.14	2,270	0.49	2,626	0.54	2,950	0.53	4,041	0.52
교 육	8,347	2.04	8,583	1.83	11,104	2.28	11,878	2.13	12,750	1.65
문 화 및 관 광	20,716	5.07	20,313	4.34	29,507	6.06	25,140	4.50	22,046	2.86
환 경 보 호	41,743	10.21	42,749	9.14	28,028	5.76	28,596	5.12	33,646	18.9
사 회 복 지	126,515	30.96	145,019	30.99	153,716	31.59	189,929	34.01	244,586	32.14
보 건	6,892	1.69	7,693	1.64	8,689	1.79	10,226	1.83	11,541	1.5
농 립 해 양 수 산	23,978	5.87	38,363	8.20	23,325	4.79	30,356	5.44	31,071	4.23
산 업 · 중 소 기 업	3,561	0.87	4,060	0.87	7,292	1.50	11,363	2.03	14,635	2.25
수 송 및 교 통	46,745	11.44	57,979	12.39	49,248	10.12	66,587	11.92	85,002	12
국 토 및 지 역 개 발	22,624	5.54	26,069	5.57	38,026	7.81	56,728	10.16	51,725	6.97
과 학 기 술	0	0.00	0	0.00	0	0.00	0	0.00	0	0.00
예 비 비	5,015	1.23	5,590	1.19	8,431	1.73	10,745	1.92	6,268	0.81
기 타	57,060	13.96	62,945	13.45	83,204	17.10	76,780	13.75	82,929	10.76

- ▶ 당초예산 총계기준

2-3. 지역통합재정통계

- 지방자치단체의 일반회계, 특별회계(교육비특별회계 포함), 기금, 지방공사·공단 및 출자·출연기관의 재정상황을 종합적으로 나타내는 통계입니다.
다음은 양주시의 지역통합재정통계입니다.

(단위 : 백만원)

구 분	2018년 당초예산 (A)	2019년 예산 (B)	증감액 (B - A)	비율 (B-A)/A
합 계	720,390	793,933	73,543	10.21
양주시	710,131	783,412	73,281	10.32
공사·공단	8,728	8,882	154	1.76
출자·출연기관	1,531	1,639	108	7.07

- ▶ 당초예산 총계기준
- ▶ 공사·공단(1개) : 양주시시설관리공단
- ▶ 출자출연기관(1개) : 양주시희망장학재단

3 재정여건

3-1. 재정자립도

■ 재정자립도란 스스로 살림을 꾸릴 수 있는 능력을 나타내는 지표입니다. 재정자립도가 100%에 가까울수록 재정운영의 자립능력은 우수하게 됩니다. 2019년도 양주시의 당초예산 기준 재정자립도는 32.48%입니다.

(단위 : 백만원, %)

재정자립도 (B/A)	세입 합계 (A=B+C+D+E)	자체세입 (B)	이전재원 (C)	지방채 (D)	보전수입 등 및 내부거래(E)
32.48 (28.75)	641,994 (641,994)	208,552 (184,545)	433,442 (433,442)	0	0 (24,007)

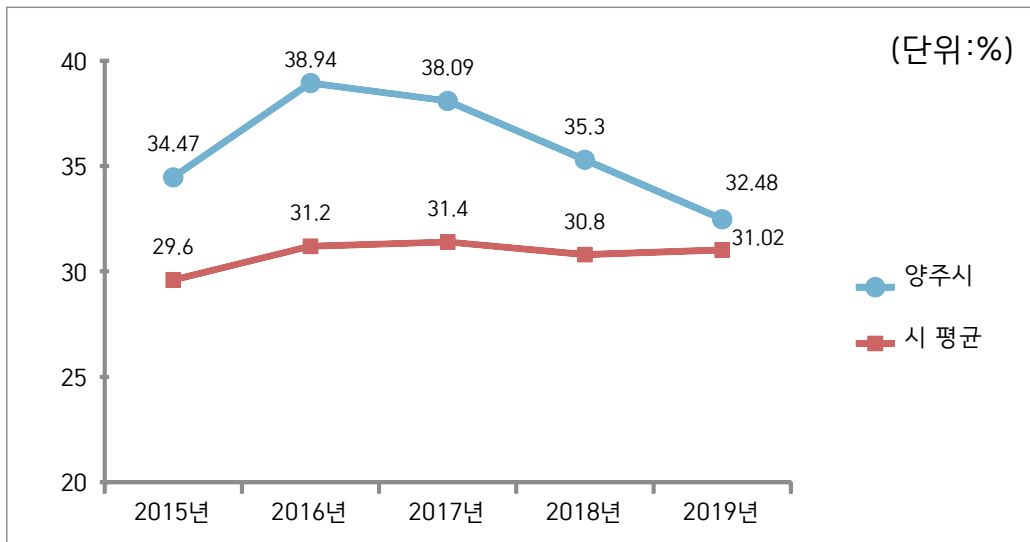
- ▶ 당초예산 일반회계기준, ()는 2014년 세입과목 개편으로 잉여금, 이월금, 전입금, 예탁·예수금 등이 세외수입에서 제외된 값입니다.
- ▶ 자체세입 : 지방세(지방교육세 제외) + 세외수입
- ▶ 이전재원 : 지방교부세 + 조정교부금 등 + 보조금

❖ 재정자립도 연도별 현황

(단위 : %)

구 분	2015	2016	2017	2018	2019
당초예산	34.47 (30.68)	38.94 (33.81)	38.09 (33.15)	35.30 (32.97)	32.48 (28.75)

유사 지방자치단체와 재정자립도(당초예산) 비교



☞ 우리 시의 재정자립도는 유사 지방자치단체 평균에 비해 높은 편이며, 2019년 재정자립도는 2018년 대비 2.82% 하락하였습니다. 이는 2019년 옥정, 회천지구 기반시설의 LH 협약금 100억원(부담금) 지급이 종료됨에 따라 세외수입이 전년 대비 감소한 것으로 그 외 자체세입은 전반적으로 증가 추세에 있습니다.

3-2. 재정자주도

재정자주도란 전체 세입에서 용처를 자율적으로 정하고 집행할 수 있는 재원의 비율을 말합니다. 재정자주도가 100%에 가까울수록 재정운용의 자율성도 좋다는 의미이며 2019년도 양주시의 당초예산 기준 재정자주도는 67.03%입니다.

(단위 : 백만원, %)

재정자주도 (B/A)	세입 합계 (A=B+C+D+E)	자주재원 (B)	보조금 (C)	지방채 (D)	보전수입 등 및 내부거래(E)
67.03 (63.29)	641,994 (641,994)	430,319 (406,312)	211,675 (211,675)	0	0 (24,007)

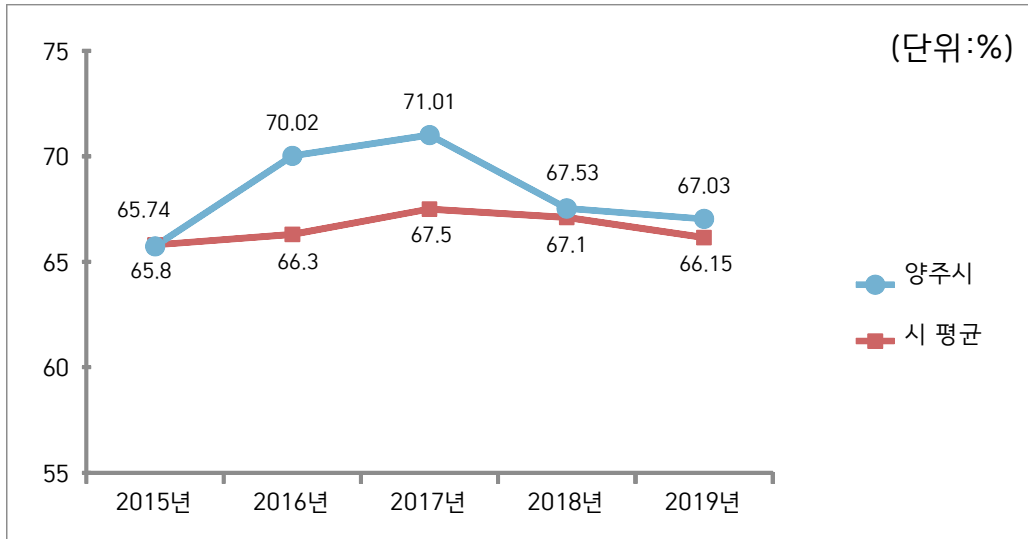
- ▶ 당초예산 일반회계 기준, ()는 2014년 세입과목 개편으로 잉여금, 이월금, 전입금, 예탁·예수금 등이 세외수입에서 제외된 값입니다.
- ▶ 자주재원 : 자체세입 + 지방교부세 + 조정교부금 등

❖ 재정자주도 연도별 현황

(단위 : %)

구 분	2015	2016	2017	2018	2019
당초예산	65.74 (61.95)	70.02 (64.89)	71.01 (66.08)	67.53 (65.20)	67.03 (63.29)

유사 지방자치단체와 재정자주도(당초예산) 비교



우리 시의 재정자주도는 유사 지방자치단체 평균보다 약간 높은 편이며, 2019년 재정자주도는 2018년과 비슷한 수준을 유지하고 있습니다. 이는 우리 시의 노력으로 자주재원인 지방교부세, 조정교부금을 지속적으로 추가 확보하고 있음에도 불구하고 보조금 또한 전년대비 16.74% 증가함으로써 전년과 비슷한 수준을 유지하고 있습니다.

3-3. 통합재정수지

☐ 통합재정수지란 당해연도의 일반회계, 특별회계, 기금을 모두 포괄한 수지로서 회계-기금간 내부거래 및 차입, 채무상환 등 보전거래를 제외한 순수한 재정수입에서 순수한 재정지출을 차감한 수치를 의미합니다. 다만, 예산기준 통합재정수지는 세입 측면의 순세계잉여금에 대응되는 세출 측면의 집행액이 드러나지 않아 흑·적자를 표현하는데 한계가 있어, 순세계잉여금을 포함한 경우와 포함하지 않는 경우로 구분하였습니다. 다음은 2019년 양주시의 당초예산 기준 통합재정수지입니다.

(단위 : 백만원)

회계별	통계 규모						통합재정 규모 (G=B+E)	통합재정 수지 1 H=A-G	통합재정 수지 2 I=A-G+F
	세입 (A)	지출 (B)	융자 회수 (C)	융자 지출 (D)	순융자 (E=D-C)	순세계 잉여금 (F)			
총 계	689,481	730,398	611	620	9	53,136	730,406	-40,925	12,211
일반회계	617,987	611,519	7	0	-7	24,000	611,512	6,474	30,474
기타 특별회계	6,747	27,701	604	620	16	19,136	27,716	-20,969	-1,833
공기업 특별회계	64,287	88,287	0	0	0	10,000	88,287	-24,000	-14,000
기 금	460	2,891	0	0	0	0	2,891	-2,431	-2,431

- ▶ 당초예산 총계 기준
- ▶ 통합재정규모 = 지출(경상지출+자본지출) + 순융자(융자지출-융자회수)
- ▶ 통합재정수지 1 = 세입(경상수입 + 이전수입 + 자본수입) - 통합재정규모
- ▶ 통합재정수지 2 = 세입(경상수입 + 이전수입 + 자본수입) - 통합재정규모 + 순세계잉여금

❖ 통합재정수지 연도별 현황

(단위 : 백만원)

구 분	2015	2016	2017	2018	2019
통합재정수지 1	-24,053	-31,077	-45,153	-29,009	-40,925
통합재정수지 2	815	11,131	12,791	14,007	12,211

☞ 통합재정수지1의 적자 수치는 기타 및 공기업특별회계의 적자로 인한 것입니다. 그러나 이는 특별회계의 세입 대부분이 일반회계와의 내부거래, 보전수입으로 충당되는 현실과 다르게 보전수입 및 내부거래가 세입산출에서 제외되었기 때문입니다. 이를 보완하기 위해 순세계잉여금을 포함한 통합재정수지2에서는 122억의 흑자를 보이고 있습니다.

4 재정운용계획

4-1. 중기지방재정계획

■ 지방자치단체의 발전계획과 수요를 중·장기적으로 전망하여 반영한 다년도 예산으로, 효율적인 자원배분을 통한 계획적인 지방재정 운용을 위해 수립하는 5년간의 계획을 중기지방재정계획이라고 합니다. 다음은 양주시의 중기지방재정계획입니다.

❖ 연도별 재정전망

(단위 : 백만원, %)

구 분	2019	2020	2021	2022	2023	합 계	연평균 증가율
세 입	855,023	869,083	906,741	948,939	998,636	4,578,422	4.0
자 체 수 입	236,797	254,442	268,429	288,588	305,323	1,353,578	6.6
이 전 수 입	466,439	500,067	518,425	544,935	574,647	2,604,512	5.4
지 방 채	0	0	0	0	0	0	0
보전수입 등 및 내부거래	151,787	114,574	119,887	115,417	118,666	620,331	6.0
세 출	855,023	869,082	906,741	948,939	998,636	4,578,422	4.0
경 상 지 출	185,647	151,435	160,540	158,840	164,443	820,906	3.0
사 업 수 요	669,376	717,647	746,201	790,099	834,193	3,757,516	5.7

▶ 대상회계 : 일반회계, 특별회계(공기업, 기타), 기금

▶ 연평균 증가율 = $[(\text{최종연도}/\text{기준년도})^{1/(\text{전체연도 수} - 1)} - 1] \times 100$

4-2. 성인지 예산현황

■ 성인지예산은 예산이 여성과 남성에게 미칠 영향을 미리 분석하여 예산을 편성하는 것으로, 예산을 양성평등의 관점에서 점검하는 방법입니다.

- 일례로 건물에 설치될 화장실 중 여성과 남성의 화장실 수를 분석하여 양성평등의 관점에서 예산이 편성되었는지를 확인하고 불평등하다고 할 때 이를 조정하여 예산을 편성하는 방법입니다.

■ 성인지예산은 2013년부터 본격적으로 편성운영하고 있으며, 아래의 표에서는 양주시의 2019년 성인지예산 대상사업, 소요예산 등을 확인할 수 있습니다.

(단위 : 개, 백만원)

구 분	사 업 수	예 산 액
총 계	79	25,316
양성평등정책추진사업	10	4,216
성별영향분석평가사업	68	20,298
자치단체 별도 추진사업	1	802

▶ 당초예산 기준

▶ 보다 자세한 내용은 다음의 링크를 참조하세요([2019년 성인지예산서](#))

● 양성평등정책추진사업이란 ?

- 여성가족부장관이 수립한 양성평등정책기본계획에 따라 자치단체가 추진하는 사업입니다.
- 성평등 문화예술 콘텐츠 확산, 여성노동자 역량강화 및 경력개발 지원 등이 해당됩니다.

● 성별영향분석평가란 ?

- 성별영향분석평가란 법령·계획·사업 등 정부의 주요 정책을 수립·시행하는 과정에서 여성과 남성의 특성과 사회·경제적 격차 등의 요인들을 체계적으로 분석·평가함으로써 정부정책이 성평등 실현에 기여하도록 하는 제도입니다.

● 자치단체 별도추진사업이란 ?

- 자치단체장의 공약사업 및 주력사업으로 성별 수혜분석이 가능하다고 판단되는 사업, 성불평등 혹은 성격차 개선 가능성이 큰 사업

4-3. 주민참여예산사업 현황

- 주민참여예산제도는 주민이 예산편성 등 예산과정에 직접 참여하는 제도입니다. 주민참여예산은 지방자치단체의 조례에 따라 예산편성에 관한 주민의견 수렴, 주민제안사업 구체화 및 우선순위 결정 등으로 다양하게 이뤄지고 있습니다. 참여방법은 주민회의, 주민참여예산위원회 등 제도화 된 절차 또는 인터넷, 팩스, 우편 등을 통한 참여도 가능합니다.
- 이러한 과정을 거쳐 예산에 반영된 주민참여예산사업은 참여 방식과 참여 수준에 따라 다음과 같이 주민제안사업(주민주도형·주민참여형)과 일반참여예산사업으로 구분됩니다.

<주민참여예산사업 구분기준>

구분	주민제안사업		일반 참여예산사업
	주민주도형	주민참여형	
구분 기준	-예산편성 한도 설정 -참여예산기구 또는 주민총회에서 사업 우선순위 결정	- 예산편성 한도 미설정 - 또는 한도가 있으나 참여예산기구의 사업 우선순위 결정 권한이 제한적	- 주민제안사업이 아닌 사업 중 자치단체가 주민참여의 일정한 기준을 설정한 사업 *단, 다른 법령에 의한 참여절차는 제외 - 단위·세부사업 별 주민의견서 작성

- 다음은 양주시의 2019년 사업예산과 주민참여예산사업 규모입니다.

(단위 : 백만원)

사업예산규모 (당초예산)	주민제안사업		일반참여예산사업
	주민주도형	주민참여형	
520,909	0	398	0

- ▶ 2019년 당초예산(일반회계) 기준

❖ 2019년 주민참여예산 세부내역

(단위 : 백만원)

구 분	부서명	사업명	예산반영액	비고
총 액			398	
주민참여형 주민제안사업	평생교육 진흥원	입시설명회 개최	15	신규사업
주민참여형 주민제안사업	남면	농촌지역 아동을 위한 주민중심 마을학교 운영	18	"
주민참여형 주민제안사업	미디어정보 담당관	삼하리 방어벽 미관개선 사업	20	"
주민참여형 주민제안사업	남면	남면 청소년 지역홍보 및 청소년 문화활동 지원사업	20	"
주민참여형 주민제안사업	체육 청소년과	울대리 체육공원 조성 (길거리농구 및 야외운동시설)	43	"
주민참여형 주민제안사업	남면	주민자치 문화쉼터 공간 조성사업	20	"
주민참여형 주민제안사업	문화관광과	한여름밤의 그림자 극장	20	"
주민참여형 주민제안사업	도시발전과	샘내 우리 마을 지키기 재생사업	20	"
주민참여형 주민제안사업	도로과	광사동 불법 중앙침범 중앙분리대 설치사업	11	"
주민참여형 주민제안사업	공원사업과	온릉길 및 교현 탐방센터 주변경관개선 식재사업	20	"
주민참여형 주민제안사업	대중교통과	용암2리 마을 버스정류장 설치사업	30	"
주민참여형 주민제안사업	주택과	생활 체육공원 조성	28	"
주민참여형 주민제안사업	도로과	광사2통 교통사고 다발 마을길 조성	14	"
주민참여형 주민제안사업	산림휴양과	양주시 등산로 상시관리 및 등산 루트지도 제작배포	15	"
주민참여형 주민제안사업	농촌관광과	나리공원 호박, 수세미 터널 내 사고방지 유도등 설치	3	"
주민참여형 주민제안사업	도로과	만송1통 마을길 조성	35	"

구 분	부서명	사업명	예산반영액	비고
주민참여형 주민제안사업	공원사업과	고읍 제5어린이 공원 청소년 비행예방 야간 환경개선	5	"
주민참여형 주민제안사업	청소행정과	경관조명 설치를 통한 불법쓰레기 상습투기 교량 환경개선	25	"
주민참여형 주민제안사업	청소행정과	무단투기 쓰레기 감시 단속카메라 설치	16	"
주민참여형 주민제안사업	도로과	고읍문화 공원내 조형물 철거 및 가로등 추가 설치	20	"

▶ 보다 자세한 내용은 다음의 링크를 참조하세요(2019년 주민참여예산 현황)

4-4. 성과계획서

■ 지방자치단체가 재정사업의 효율적 목표 달성을 위해 사업 목표, 성과지표 및 목표수준을 사전에 설정한 연도별 시행계획을 성과계획서라고 합니다.

■ 성과계획서는 2016년부터 본격적으로 수립 운영하고 있으며, 아래의 표에서는 양주시의 2019년 성과계획서 목표수, 단위사업수, 예산액 등을 확인할 수 있습니다.

(단위 : 개, 백만원)

실국명	성과계획				예산액		
	전략 목표수	정책사업목표		단위사업수	예산액	전년도 예산액	비교 증감
		개수	지표수				
계	13	114	275	256	683,453	593,275	90,178
미디어정보담당관	1	8	14	10	8,685	8,853	-168
감사담당관	1	1	3	1	122	111	11
기획행정실	1	21	44	44	110,136	106,966	3,170
복지문화국	1	19	40	51	266,763	215,780	50,983
일자리환경국	1	14	40	36	74,531	63,329	11,202
교통안전국	1	16	34	28	92,706	63,358	29,348
도시주택국	1	9	22	17	17,509	10,869	6,640
도시성장전략국	1	6	10	10	20,890	31,256	-10,366
보건소	1	2	22	16	11,208	9,629	1,578
농업기술센터	1	7	16	23	28,119	28,204	-85
도시환경사업소	1	7	15	11	27,709	32,827	-5,118
평생교육진흥원	1	3	10	7	17,016	14,904	2,112
의회사무과	1	1	5	2	1,104	1,107	-3
읍면동사무소	0	0	0	0	6,954	6,080	874

▶ 당초예산, 일반+기타특별회계

▶ 보다 자세한 내용은 다음의 링크를 참조하세요(2019년 성과계획서)

4-5. 재정운용상황개요서

- 지방자치단체의 재정 운용 상황을 한눈에 볼 수 있도록 주요 재정지표 및 분석자료를 정리한 자료를 재정운용상황개요서라고 합니다.
- 재정운용상황개요서는 재정자립도, 재정자주도, 사회복지분야 예산 비율, 자체사업 및 보조사업의 비율, 인건비 비율 등을 확인할 수 있습니다.

(단위 : %)

재정자립도	재정자주도	사회복지분야 예산비율	자체사업비율	보조사업 비율	지방세와 세외수입의 총액 중 인건비의 비율
32.48	67.03	38.1	31.29	49.85	36.01

- ▶ 당초예산, 일반회계 기준, 재정자립도·재정자주도는 세입과목 개편 전 기준 금액

4-6. 예산편성기준별 운영상황

- 건전한 지방재정운용과 자치단체간 균형을 확보하기 위해 「자치단체 예산편성 운영기준(행안부 훈령)」에서 기준경비를 규정하고 있으며, 기준경비에 대한 예산편성 현황을 정리한 자료입니다.
- 예산편성 기준별 운영상황은 업무추진비, 의회관련 경비, 공무원 일·숙직비, 공무원 맞춤형복지제도 시행경비 현황 등을 확인할 수 있습니다.

(단위 : 백만원)

항목별		기준액(총액) (A)	예산편성액 (B)	차액 (B-A)
기관운영 업무추진비	단체장	133	78	0
	부단체장		55	
시책추진 업무추진비		515	510	-5
지방의회 관련경비	의정운영 공통경비	160	55	6
	의회운영 업무추진비		58	
	의원국외여비		38	
	의원역량개발비 (민간위탁)		15	
지방보조금		11,379	10,846	-533
통장이장반장 활동보상금		<ul style="list-style-type: none"> ○ 통장 - 기본수당:200천원/월 - 연 상여금 200% - 회의참석수당:20천원 ○ 반장수당:연50천원 (131,430) 	131,430	0
맞춤형복지제도시행경비		1,320천원/인 (1,848)	1,848	0
공무원 일·숙직비		50천원/인 +20% 자율가능 (18,000)	18,000	0

- ▶ 기관운영 업무추진비, 지방의회 관련경비는 2018년부터 총액한도제로 운영
- ▶ 기준액 산출기준은 '2019년도 예산편성 및 기금운용계획 수립기준(행정안전부)'을 참조하세요(<http://lofin.mois.go.kr>)

4-7. 국외여비 편성현황

■ 2019년도 국외출장 및 국외여비 편성내역은 다음과 같습니다.

(단위 : 백만원, %)

세출예산총계 (A)	국외여비 총액 (B=C+D)	국외업무여비 (C)	국제화여비 (D)	비율 (B/A)
771,815	378	10	368	0.05%

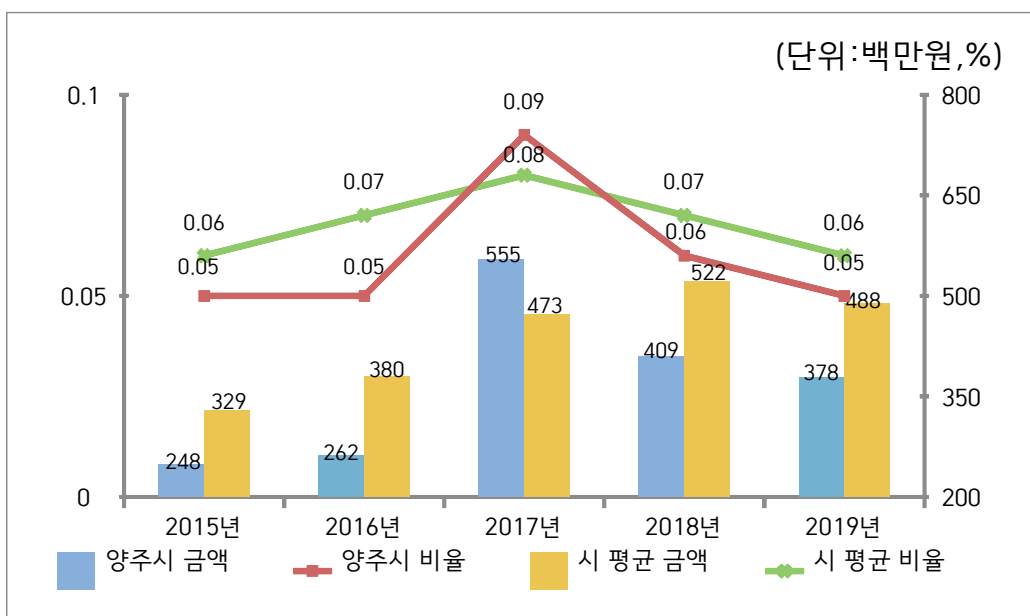
▸ 대상회계 : 일반회계, 특별회계 (202-03 국외업무여비, 202-04 국제화여비)

❖ 국외여비 연도별 현황

(단위 : 백만원, %)

구 분	연도별				
	2015	2016	2017	2018	2019
세출예산총계 (A)	482,841	575,304	625,469	698,554	771,815
국외여비 총액 (B=C+D)	248	262	555	409	378
국외업무여비 (C)	20	20	20	20	10
국제화여비 (D)	228	242	535	389	368
비율	0.05%	0.05%	0.09%	0.06%	0.05%

국외여비 비율 유사 지방자치단체와 비교



4-8. 행사·축제경비 편성현황

☐ 다음은 우리 양주시가 2019년 한 해 동안 시에서 주관하여 개최하고자 하는 행사와 축제의 운영비, 실비보상금 등을 편성한 내역입니다.

(단위 : 백만원, %)

세출예산액 (A)	행사·축제경비 (B)	비율 (B/A)	비 고
641,994	5,508	0.86	

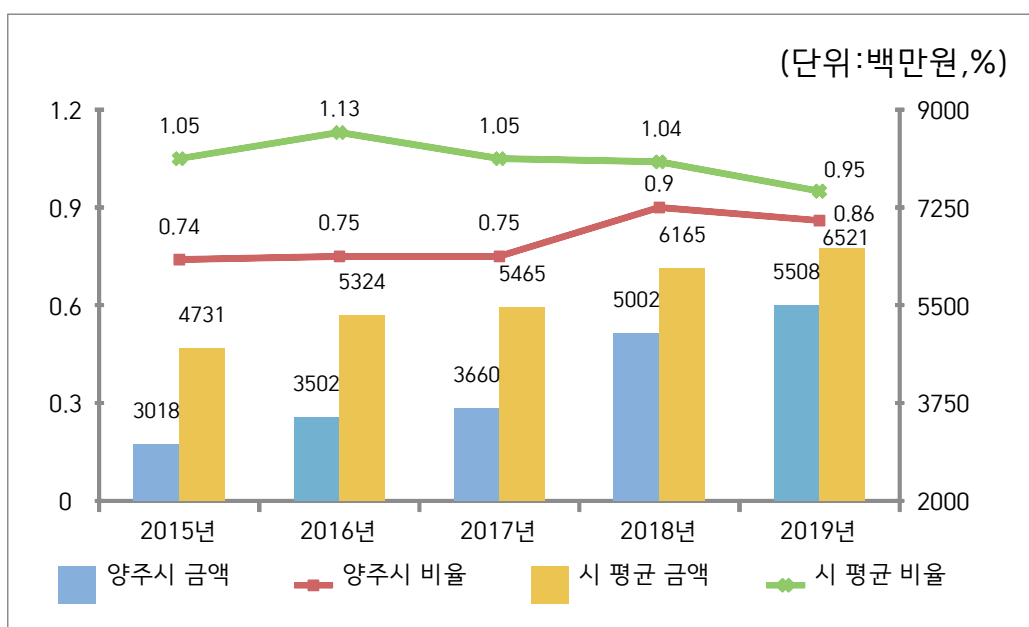
- ▶ 대상회계 : 일반회계, 2019년 예산편성 내역 중 통계목별 총 금액의 합계 기재
- ▶ 대상과목 : 행사운영비 (201-03), 행사실비보상금 (301-09), 민간행사사업보조(307-04), 행사관련시설비 (401-04)

❖ 행사·축제경비 연도별 현황

(단위 : 백만원, %)

구 분	연도별				
	2015	2016	2017	2018	2019
세출예산액	408,682	467,907	486,575	558,426	641,994
행사·축제경비	3,018	3,502	3,660	5,002	5,508
비율	0.74%	0.75%	0.75%	0.90%	0.86%

행사·축제경비 비율 유사 지방자치단체와 비교



5 재정운용성과

5-1. 보통교부세 자체노력 반영현황(세출 효율화)

- 보통교부세 자체노력(세출 효율화)란 건전재정운영을 위하여 지방자치단체의 세출 절감 등 세출 효율화 자체노력의 정도를 보통교부세 기준재정수요액(세출 효율화)에 반영한 금액입니다.
- 세출 절감 등 세출 효율화 자체노력 반영 현황입니다.

(단위 : 백만원)

반영항목	기준재정수요 반영액	
	2018년	2019년
계	4,973	3,236
인건비 절감	182	38
지방의회경비 절감	5	8
업무추진비 절감	195	67
행사·축제성경비 절감	-340	-108
지방보조금(민간이전경비) 절감	2,627	3,231
지방청사 관리·운영	2,304	0
읍면동 통합운영	0	0
민간위탁금 절감	0	0

- ▶ 2019년 보통교부세 산정내역 기준(2018. 12. 교부), 산정방식은 지방교부세법 시행규칙 제8조 별표6에 따라 산정
- ▶ (+) 인센티브, (-) 페널티

5-2. 보통교부세 자체노력 반영현황(세입확충)

- 보통교부세 자체노력(세입확충)이란 건전재정운영을 위하여 지방자치단체의 지방세 등 세입 확충 자체노력의 정도를 보통교부세 기준재정수입액(세입 확충)에 반영한 금액입니다.
- 지방세 등 세입 확충 자체노력 반영 현황입니다.

(단위 : 백만원)

반영항목	기준재정수입 반영액	
	2018년	2019년
계	4,729	-18,220
지방세 징수율 제고	-2,199	-655
지방세 체납액 축소	6,811	-7,765
경상세외수입 확충	-2,574	3,641
세외수입 체납액 축소	2,644	-13,401
탄력세율 적용	0	0
지방세 감면액 축소	47	-40

- ▶ 2019년 보통교부세 산정내역 기준(2018. 12. 교부), 산정방식은 지방교부세법 시행규칙 제8조 별표6에 따라 산정
- ▶ (+) 페널티, (-) 인센티브

5-3. 지방교부세 감액 현황

■ 2018년에 우리 양주시가 법령 위반 등으로 감액된 지방교부세 현황입니다.

(단위 : 백만원)

감액 사유	위반지출	지방교부세 감액금액
해 당 없 음		

- 지방채발행 승인(지방재정법 11조, 55조), 투자심사(지방재정법 37조, 55조), 위반, 예산편성 기준(지방재정법 38조) 위반 및 감사원·상급 지자체 감사에서 법령을 위반한 지출 및 수입확보를 게을리 한 경우 등

5-4. 지방교부세 인센티브 현황

■ 2018년에 우리 양주시가 지방재정 우수사례 평가에서 우수한 성과를 거두어 증액된 지방교부세 현황입니다.

(단위 : 백만원)

증액 사유	평가분야와 성적	지방교부세 증액금액
합 계		150
예산의 효율적인 사용	<지방재정 우수사례> 행정안전부장관상	150

- 예산의 효율적인 사용 등과 관련하여 행안부 등 평가에서 우수한 성적을 거두어 지방교부세가 증액된 경우

❖ 참고 : 유사단체 분류(기초자치단체)

유형		자치단체명					
시	시-(가) 15개 단체	경기 수원시 경기 안산시 충남 천안시	경기 성남시 경기 안양시 전북 전주시	경기 고양시 경기 남양주시 경북 포항시	경기 용인시 경기 화성시 경남 창원시	경기 부천시 충북 청주시 경남 김해시	
	시-(나) 20개 단체	경기 평택시 경기 김포시 충북 충주시 전남 순천시	경기 의정부시 경기 광주시 충남 아산시 경북 경주시	경기 시흥시 경기 하남시 전북 군산시 경북 구미시	경기 파주시 강원 춘천시 전북 익산시 경북 경산시	경기 광명시 강원 원주시 전남 여수시 경남 진주시	
	시-(다) 20개 단체	경기 군포시 경기 포천시 충남 당진시 경북 안동시	경기 이천시 경기 의왕시 전남 목포시 경북 문경시	경기 양주시 강원 강릉시 전남 나주시 경남 사천시	경기 오산시 충북 제천시 전남 광양시 경남 거제시	경기 안성시 충남 서산시 경북 김천시 경남 양산시	
	시-(라) 20개 단체	경기 구리시 강원 태백시 충남 논산시 경북 영주시	경기 여주시 강원 속초시 충남 계룡시 경북 영천시	경기 동두천시 강원 삼척시 전북 정읍시 경북 상주시	경기 과천시 충남 공주시 전북 남원시 경남 통영시	강원 동해시 충남 보령시 전북 김제시 경남 밀양시	
군	군-(가) 21개 단체	부산 기장군 강원 홍천군 충남 예산군 전남 화순군 경남 창녕군	대구 달성군 충북 음성군 충남 태안군 전남 해남군	울산 울주군 충북 진천군 전북 완주군 경북 칠곡군	경기 양평군 충남 부여군 전북 고창군 경북 울진군	경기 가평군 충남 홍성군 전남 고흥군 경남 함안군	
	군-(나) 21개 단체	인천 강화군 충남 금산군 전남 영광군 경북 예천군 경남 합천군	경기 연천군 충남 서천군 전남 완도군 경남 고성군	강원 평창군 전북 부안군 전남 신안군 경남 하동군	강원 정선군 전남 영암군 경북 의성군 경남 함양군	충북 옥천군 전남 무안군 경북 성주군 경남 거창군	
	군-(다) 20개 단체	인천 옹진군 충북 보은군 전남 보성군 경북 영덕군	강원 횡성군 충북 괴산군 전남 장흥군 경북 청도군	강원 영월군 충북 영동군 전남 강진군 경남 의령군	강원 철원군 충남 청양군 전남 함평군 경남 남해군	강원 인제군 전남 담양군 전남 창성군 경남 산청군	
	군-(라) 20개 단체	강원 화천군 충북 단양군 전북 순창군 경북 청송군	강원 양구군 전북 진안군 전남 곡성군 경북 영양군	강원 고성군 전북 무주군 전남 구례군 경북 고령군	강원 양양군 전북 장수군 전남 진도군 경북 봉화군	충북 증평군 전북 임실군 경북 군위군 경북 울릉군	
자치구	서울	구-(가) 13개 단체	서울 성북구 서울 강서구 서울 강남구	서울 노원구 서울 구로구 서울 송파구	서울 은평구 서울 영등포구 서울 강동구	서울 마포구 서울 관악구	서울 양천구 서울 서초구
		구-(나) 12개 단체	서울 종로구 서울 동대문구 서울 금천구	서울 중구 서울 중랑구 서울 동작구	서울 용산구 서울 강북구	서울 성동구 서울 도봉구	서울 광진구 서울 서대문구
	서울 외	구-(가) 22개 단체	부산 부산진구 대구 북구 인천 연수구 광주 서구 울산 남구	부산 해운대구 대구 수성구 인천 남동구 광주 북구 울산 북구	부산 사하구 대구 달서구 인천 부평구 광주 광산구	부산 강서구 인천 중구 인천 계양구 대전 서구	대구 동구 인천 남구 인천 서구 대전 유성구
		구-(나) 22개 단체	부산 중구 부산 남구 부산 사상구 광주 동구 울산 중구	부산 서구 부산 북구 대구 중구 광주 남구 울산 동구	부산 동구 부산 금정구 대구 서구 대전 동구	부산 영도구 부산 연제구 대구 남구 대전 중구	부산 동래구 부산 수영구 인천 동구 대전 대덕구